

ПОДАРКИ АНЮЙСКОГО ПАРКА



- Ух, как красиво и... холодно - Анюта поёжилась и втянула носом ноябрьский воздух.

Девочка приехала в Анюйский парк на каникулы. И сегодня решила отправиться на прогулку одна. Хотелось рассмотреть осенний лес не спеша, в тишине. Анюта шла по знакомой

тропинке. Вокруг торжественно возвышались лесные великаны - деревья. Высоко над головой, у самого неба шелестели их листья.

Девочка представляла, что оттуда сверху деревья наблюдают, как с гор уже медленно спускается зима.

– Ау! Кто-нибудь! – Анюта вздрогнула. Голос раздался из чащи впереди.

– Стойте на месте! Я вас найду! – прокричала девочка, шагнула с тропинки и поспешила вперёд, раздвигая ветки деревьев. Время от времени она останавливалась, звала заблудившегося незнакомца и, услышав его голос, продолжала путь.

– Я здесь! – наконец послышалось совсем рядом и навстречу Анюте вышел мальчик.

– Дима, – он протянул девочке руку и взволнованно заговорил. – Мы с папой и его знакомыми приехали. У меня завтра день рождения, папа хотел сделать подарок. Я пошёл гулять и вот – заблудился.

– А я Анюта. Не бойся, я хорошо знаю лес. Сейчас выберемся – девочка ободряюще похлопала Диму по плечу.

– Я и не боюсь! Просто первый раз в таком большом лесу. Мы с родителями обычно путешествуем по городам. Но я люблю природу, животных... фотографию ещё люблю, – мальчик достал из кармана и протянул Анюте небольшую фотокамеру. – Я так обрадовался, когда попал в Анютский национальный парк! Тут столько всего можно наснимать! Говорят, здесь даже тигры водятся!

– Я тоже люблю фотографировать! И тигры здесь правда есть, – кивнула Анюта. – Если получится, я тебя с одним познакомлю.

– Здорово!

– Ну, тогда вперёд! – скомандовала девочка и замерла, оглядываясь по сторонам. Мохнатые ели обступали ребят со всех сторон. За их лапами ничего нельзя было разглядеть. Где-то

вдалеке журчал ручеёк. Под редкими порывами ветра поскрипывали сухие ветки. Анюта поняла, что впервые оказалась здесь и не знает куда идти. Ребята заблудились.

– И что нам делать? Интернет и телефон не работают, – растерялся Дима.

Анюта подошла к большому дереву и осмотрела его со всех сторон.



- Мох на стволе. Значит здесь север, - пробормотала она себе под нос. - За мной!

Анюта шла вперёд сосредоточенно. Она останавливалась у больших муравейников, ощупывала стволы деревьев, смотрела на небо, что-то обдумывала и меняла направление.

- Что ты делаешь? - наконец не выдержал Дима.

- Ориентируюсь в лесу без интернета. Я и тебя потом научу.

Но время шло, а выйти на тропинку ребятам не удавалась.

- Давай отдохнём. Я не знаю куда теперь, - призналась девочка и села на трухлявое поваленное дерево.

- Может, попробуем...
- Смотри! - Анюта указывала в чащу.

Недалеко от ребят, на поросшем мхом холмике сидел полосатый упитанный котёнок.

- Дальневосточный кот! Скорее доставай фотоаппарат. Таких снимков в городе точно не сделаешь.

- Сделаю! - гордо заявил Дима. - Не успел тебе рассказать. Представляешь, папины знакомые обещали поймать мне дальневосточного котёнка! Мы за ним сюда и приехали.

Анюта удивлённо посмотрела на мальчика.

- Это же дикий кот! Знаешь, как таким плохо в неволе? Как ты можешь...

- Да, подожди, я объясню...

Дима достал телефон, присел рядом с Анютой и стал показывать ей фотографии игрушек, мисочек и всего, что он уже купил для котёнка.

- Ему будет очень хорошо у меня дома. Точно! Жалко, нет интернета, я бы тебе показал ролики, как этот кот живёт дома, играет с людьми...

- Таким роликам нельзя верить! - Анюта заговорила быстро, сбиваясь. - Во-первых, у котёнка был целый лес, а ты посадишь его в квартиру или вольер... А если бы тебя на всю жизнь заперли в комнате? Большой или маленькой - не важно. Потом, котёнок маленький, ему будет плохо без мамы и папы. Он не сможет тебя полюбить ни за какие мисочки и игрушки. А ещё дальневосточный кот - хищник. Дрессировка не превратит его в домашнего кота. Жить с хищником опасно!

Мальчик молчал. Он понимал, что Анюта права.

- Я сейчас позвоню папе и скажу, что мне не нужен такой подарок, - наконец твёрдо сказал Дима, стараясь не смотреть на девочку. Ему стало стыдно, что он не подумал, как



будет чувствовать себя дикий котёнок, когда его силой заберут из леса.

- Никуда ты не позвонишь. Телефон здесь не работает. А твой папа мне уже заплатил. Я поймаю котёнка и привезу в город. Если тебе он не нужен, можешь выбросить.

Ребята так увлеклись спором, что не заметили, как из леса к ним вышел высокий мужчина в плаще.

- Mister Пли! - Анюта сжала кулаки и вскочила.

- Сядь на место и не мешай мне. Думаешь, сможешь меня схватить?

Браконьер хихикнул и замахал руками в воздухе, передразнивая девочку. Он достал дротик со снотворным и принялся заряжать ружье. Из-за холода пальцы не слушались мистера Чиха. Дротик выскользнул и угодил в канаву.

- Ну, и гадость! - Mister Пли, сердито бормоча, начал шарить в мокрых опавших листьях. Но вдруг вскрикнул и отдернул руку.

В канаве что-то зашевелилось, из-под вороха сломанных веток появился недовольный ёж.

- Бестолковая колючка! - разозлился Пли и занёс ногу в тяжёлом сапоге, чтобы пнуть ежа.

Но тут что-то с силой толкнуло его в спину. Браконьер потерял равновесие и плюхнулся носом в дупло трухлявого дерева, на котором сидели ребята.

Раздался грозный рык. На барахтающегося Пли взгромоздился амурский тигрёнок. Браконьер испугался и замер.

- Тиша! Как ты нас нашёл? - Анюта обняла тигрёнка.

- По голосу. У нашего Тиши слух хищника! - следом за тигрёнком к ребятам подошёл инспектор Арсений. А с ним Нэку и незнакомый Анюте встревоженный мужчина.





- Папа! - вскочил Дима ему навстречу. - Давай всё отменим, мне не нужен этот котёнок дома!

Мужчина промолчал и только крепко прижал к себе Диму.

- Не волнуйся, дружок, мы уже обо всём поговорили с твоим папой, - сказал инспектор и строго посмотрел на отца Димы.

- Представляешь, - продолжил Арсений, обращаясь уже к Анюте, - я сегодня осматривал лес и наткнулся на лагерь браконьеров. Мистер Чих, конечно, стал рассказывать мне, что приехал подышать воздухом. Но потом прибежал папа Димы и во всём признался: браконьеры обещали поймать дальневосточного котёнка в подарок его сыну. А теперь сын пропал в лесу, нужна моя помощь и уж, конечно, стало не до тайн. Искать вас не пришлось. Вы сами почти дошли до сторожки, Тиша вас услышал. Как вы выбрались без телефона и карт?

- Солнце, мох и муравейник, - рассмеялась Анюта.

День рождения Дима встречал в окружении Анюты, Нэку и Тиши. Ребята приготовили для него сюрприз: большой фотоальбом со снимками обитателей леса с фотоловущек Анютского парка.



- А это от меня, как обещала, - Анюта улыбнулась и протянула Диме книжку «Как ориентироваться в лесу». - Приезжай снова, будем учиться вместе.

Дима был уверен, что вернётся. Этот парк преподнёс ему подарки, о которых мальчик и не мечтал: новых друзей, целый день рядом с амурским тигрёнком и знания о диких животных, которые не найти в книгах.


НЕ ЗАБЛУДИСЬ!

В лесу важно знать, в какой стороне север, а в какой – юг.

Это поможет найти выход.

Анюта умеет ориентировать в лесу.

Вот несколько её советов.



СОЛНЦЕ

Солнце находится


на востоке утром (в 7 утра).

На юге – в полдень (в 12 дня).

На западе – вечером (в 19 часов).

Если в полдень встать спиной к солнцу:

- перед тобой будет север,
- у тебя за спиной – юг,
- слева – запад,
- справа – восток.



Раскрась три солнца:
утреннее – зелёным,
полуденное – красным,
вечернее – фиолетовым.

МУРАВЕЙНИК

Муравьи строят свои жилища у деревьев с южной стороны. А ещё со стороны юга склон муравейника более пологий, а с северной стороны более крутой. Посмотри на рисунок и обведи правильный муравейник.

МОХ


Чтобы определить сторону света по мху, лучше выбрать дерево, которое стоит не близко к другим. На камнях и стволах деревьев мох растёт с той стороны, где север. А ещё мох на северной стороне более влажный. Раскрась дерево и нарисуй мох с нужной стороны.



Если тебе нужно определить сторону света без компаса, чтобы точно не ошибиться, лучше использовать всё вместе: солнце, мох и муравейник.

Если ты заблудился и не знаешь в какую сторону идти:

1. Не бойся, не бегай по лесу туда-сюда. Так можешь заблудиться ещё больше.




2. Если ты отчётливо видишь дорогу, можешь выйти к ней.



3. Если мобильная связь работает, позвони маме, папе и в службу 112. Если связи нет или деньги на телефоне закончились, ты всё равно сможешь позвонить в 112.




4. Экономь заряд телефона. Это важно. Не звони всем подряд, не сиди в интернете, не играй в игры.



5. Полезно будет покричать «Ау!» и постучать палкой по дереву.



6. Спускаться к большим водоёмам опасно. Берег может обрушиться.



Если придётся остаться в лесу на какое-то время, помни:

– Спать на земле, особенно в холодное время года нельзя, нужно подложить под себя как можно больше листьев и веток и спать недолго, чтобы не замерзнуть.

– Спать лучше в светлое время, а ночью слушать не зовут ли тебя спасатели.

КАРАКАЛ – ЧЁРНОЕ УХО

Это дикая кошка, покрытая короткой шерстью золотисто-красноватого оттенка с рисунком в области морды. Это самая быстрая и самая крупная дикая кошка Африканского континента. Каракала ещё называют пустынной рысью.

Живут эти кошки в Африке, Индии и на Ближнем Востоке. Обитают в сухих саванах, горах и полупустынях. Больше всего животных поселилось в пустыне Сахара. На юге Африки, а также в Намибии каракалов настолько много, что их истребляют как вредное животное.

Каракалы хищники. Они едят грызунов, птиц, зайцев, обезьян, антилоп. Охотятся почти всегда в ночное время и в одиночестве. А живут в норах, напоминающих лисьи.



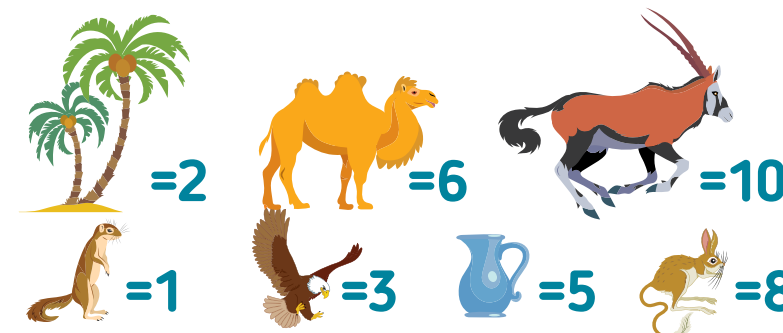
В переводе с тюркского каракал значит чёрное ухо. Уши этой кошки большие, длинные и очень подвижные. На каждом ухе по 20 мышц. А их заострённые кончики украшают чёрные кисточки длиной от 4 до 7 см. С помощью этих кисточек каракалы маскируются в высокой траве и отгоняют насекомых.

ИНТЕРЕСНО ЗНАТЬ!

У каракала очень длинные ноги, которые позволяют высоко прыгать. Если он прыгает в стаю птиц, то за один раз сбивает до десятка пернатых. Было время, когда в Иране и Индии этих диких кошек обучали охоте на птиц. Животных помещали на арену, где содержалась стая голубей. Зрители делали ставки на то, сколько птиц за один прыжок собьет каракал.

АРИФМЕТИКА ПУСТЫНИ

Подставь цифры, реши пример, и узнаешь:



Сколько метров в длину может прыгать каркал?

$$\text{gazelle} + \text{rabbit} - \text{eagle} - \text{camel} - \text{lizard} = \bigcirc$$

На какую высоту может прыгать каркал?

$$\text{rabbit} - \text{lizard} + \text{gazelle} - \text{eagle} + \text{palm trees} - \text{water jug} = \bigcirc$$

МАРШРУТ

Проведи Алису и Нэку через лабиринт.



ПРИРОДНЫЕ ЗОНЫ

Вырежи картинки с животными и приклей их в их среду обитания.



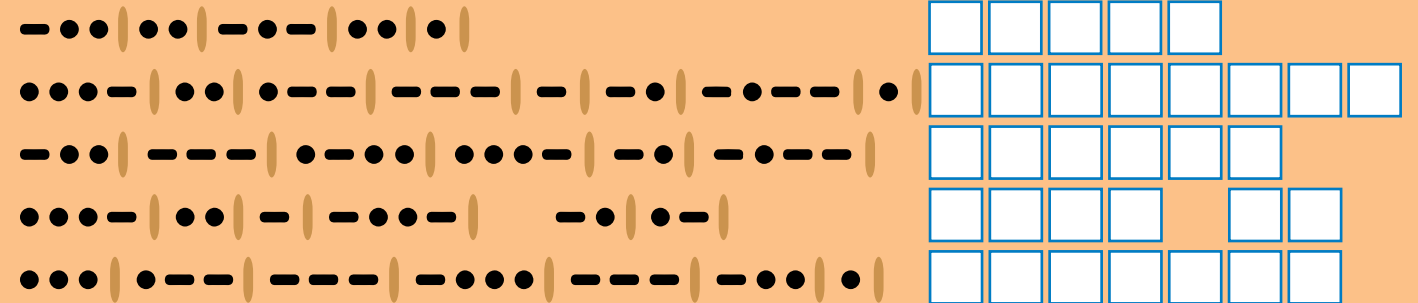
КОД

Азбука Морзе – особый код, который используют для передачи сообщений через телеграф. Короткий сигнал – точка, длинный – тире. У каждой буквы своё обозначение.


Ты можешь использовать такую азбуку для игры и передачи тайных посланий друзьям.

Используй таблицу азбуки Морзе, чтобы расшифровать послание от Анюты и Нэку.

А	•••	Л	••••	Ц	•••••
Б	••••	М	•••	Ч	•••••
В	•••	Н	••	Ш	•••••
Г	•••	О	•••	Щ	•••••
Д	••••	П	•••••	Ъ	••••••
Е	••	Р	•••	Ы	•••••
Ж	•••••	С	••••	Ь	•••••
З	•••••	Т	•••	Э	••••••
И	•••	У	••••	Ю	•••••
Й	••••	Ф	•••••	Я	•••••
К	•••	Х	•••••		




- 🐾 Два шага на юг
- 🐾 Шаг на юго-восток
- 🐾 Шесть шагов на юг
- 🐾 Семь шагов на северо-восток
- 🐾 Один шаг на север
- 🐾 Пять шагов на восток
- 🐾 Два шага на юго-запад
- 🐾 Один шаг на запад
- 🐾 Шесть шагов на юг
- 🐾 Три шага на восток
- 🐾 Три шага на север
- 🐾 Шаг на восток



КОМПАС

Пройди через поле, ориентируясь на компас и слова Нэку.



ДАЛЬНЕВОСТОЧНЫЙ КОТ



Многие, когда видят фотографии этих милых котиков, думают, что это обычные дворовые Васки и Барсики. Но на самом деле это опасные и дикие животные!

В России дальневосточного кота можно встретить на побережье Японского моря, в низинах реки Амур и прилегающей тайге. Водится он также в Китае, Японии, Корее, Малайских островах и в тропиках Индонезии. Удивительно, но представители вида легко адаптируются к жизни в тропическом климате.



Лесные коты – одиночки, ведут осторожный и тихий образ жизни. Для ночлега устраивают несколько лежбищ в заснеженных буреломах, брошенных норах, расщелинах скал. В охоте открытому нападению предпочитают тактику ожидания и выслеживания. Обычно каждый бросок Амурского лесного кота – точен и убийственен.

Из-за рисунка на шубке его называют амурским леопардовым котом. Как у тигров и леопардов, узор у амурских котов индивидуален, как и отпечатки пальцев у человека. Этот узор помогает коту лучше маскироваться в местах обитания и хорошо защищает зверя в тайге.



В отличие от многих кошек, амурские прекрасно плавают, и охотятся не только на грызунов, но могут и рыбу поймать, если нужно. Также лесные коты лазают не только по деревьям, но даже по скалам, устраивая наверху засады.

ЧТО МОЖНО ЕСТЬ В ЛЕСУ?

В лесу растёт много съедобного и полезного.
Только запомни важное правило!




Нельзя есть то, чего не знаешь
и не уверен, что оно съедобное.



ЯГОДЫ

Летом в лесу растут малина, земляника, морошка, осенью – брусника, клюква, черника, рябина. Эти ягоды вкусные, полезные и безопасные для организма.

ГРИБЫ



Ты можешь найти много съедобных грибов: белый гриб, лисички, опята, сыроежка, боровик, подосиновик, подберезовик и другие. Их можно отварить или поджарить.



КИСЛИЦА

На вкус она напоминает щавель, из нее точно так же можно готовить щи.




БЕРЕЗОВЫЙ СОК

Легче всего извлечь сок из толстого ствола, в тонких его мало. В березовом соке много сахара и воды.



КОРНИ



Можно раскопать корни рогозы, чертополоха и лопуха. Их можно есть сырыми, вареными и печеными.



ЖЁЛУДИ

Из спелых жёлудей можно сварить бодрящий кофе.



РЫБА

Если поблизости есть водоемы, то с помощью удочки или сети можно поймать рыбу. Её можно коптить, варить и жарить.



КОРА

Из коры осины можно заварить красный горький чай.

ИДЁМ В ПОХОД!

Очень важно, чтобы в походе тебя ничего не мешало и не тревожило. Увы, но про модную одежду в походе придётся забыть.

Практично – одежда из водоотталкивающей ткани будет меньше пачкаться.

Удобно – ничего не должно мешать, цепляться за кусты, натирать и раздражать кожу при быстрой ходьбе.

Легко – чем легче ткань, тем проще тебе будет в походе.

Безопасно – доступ к коже должен быть максимально закрыт! Тогда вредные насекомые не смогут тебя укусить, и ты не поранишься.

КАК ОДЕТЬСЯ?



Не бери с собой много одежды, чтобы рюкзак не был большим и тяжёлым.

Обязательно подготовь головной убор и платок на шею, чтобы насекомым было сложнее тебя укусить.



Брюки-шорты – отличный вариант. Когда прохладно ты идёшь в брюках, а в тёплую погоду их можно превратить в шорты.



Обувь нужна высокая, выше щиколоток и на твёрдой подошве, чтобы она надёжно держала стопу. Тогда ты не подвернёшь ногу!



Выбирай одежду без швов или с мягкими швами.



А ЕСЛИ ДОЖДЬ?

Расшифруй ребус и узнаешь, что ещё надо взять в поход.





ВСТРОЕННЫЙ НАВИГАТОР

«Поверните направо!» – говорит навигатор папе, и тот уверенно крутит руль автомобиля. А кто говорит животным, куда бежать, лететь и ползти? Сейчас разберёмся.



По запаху



При помощи инфракрасных локаторов: переводят невидимые тепловые лучи от цветков в видимое изображение



По слуху



По магнитному полю Земли



По положению солнца, Луны и звёзд



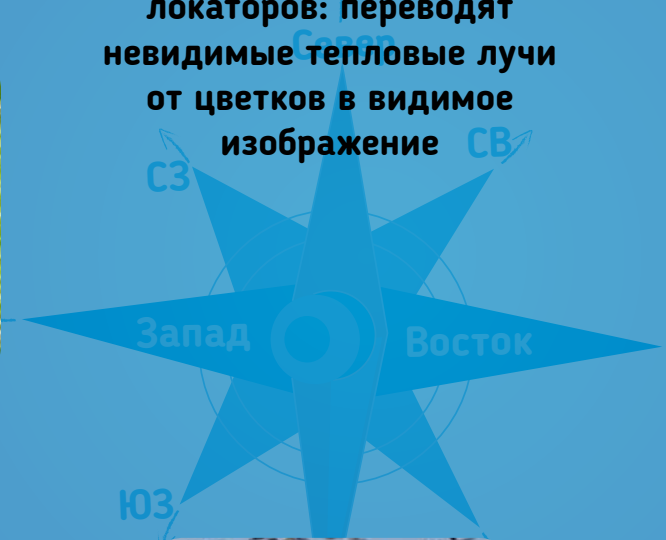
Эхолокация: посылает сигналы и ловит их отражение



При помощи острого зрения, а также хоминга (или «инстинкта дома»)



Хеморецепция: определяют родные места по составу воды



РЕБУС

В России много прекрасных мест, куда можно отправиться в пеший, велосипедный, горный или водный поход. Вот только некоторые из них. Переставь буквы так, чтобы получилось правильное название туристического места.



Б Й А К Л А



Э Ь Б Л Р С У



А Л А Т Й



Д В И Н Ь О О Г Р Е



К М А Ч А К Т А



Р У А Л



ПОХОДНЫЕ ЛАЙФХАКИ

В походе важно быть ко всему готовым. Аня собрала для тебя несколько классных идей, с которыми в походе тебе будет проще и веселее.



ФОНАРЬ

Прикрепите налобный фонарик к канистре с водой. Так он будет светить гораздо ярче!

ЧИСТАЯ ПОСУДА

Протяните верёвку между деревьями и привяжите к ней сетчатый мешок. Храните в нём чистую посуду. Так она не испачкается, и в неё не заползут насекомые.



ЛИПКИЙ РОЛИК

Проведи липким роликом по одежде и волосам, чтобы проверить нет ли на тебе насекомых.



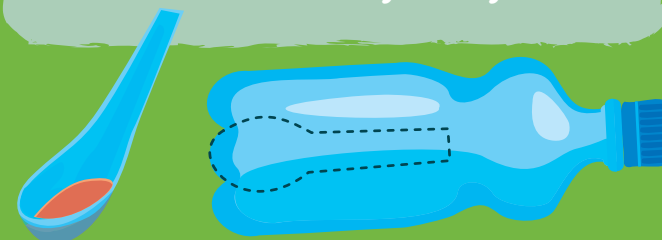
УМЫВАЛЬНИК

Отрежьте дно от бутылки. Закрепите бутылку вниз горлышком и закрутите крышку. Налейте воду.

Чтобы умыться или помыть руки, надо лишь немного открутить крышку, и вода польётся из отверстий.

БАНКИ И КОНТЕЙНЕРЫ

Положите в стеклянную банку или пластиковый контейнер спички, салфетки, туалетную бумагу и плотно закройте крышкой. Так они останутся сухими.



ШАЛФЕЙ

Бросьте в костёр пучок шалфея, чтобы отпугнуть комаров.



ПЧЕЛИНЫЙ ВОСК

Натри ботинки пчелиным воском. Тогда ты сможешь ходить по мокрой траве, а твои ноги останутся сухими.



ЛОЖКА

Если вы вдруг потеряли или забыли взять с собой ложку, сделайте её из обычной пластиковой бутылки.



ФОЛЬГА

Возьми с собой фольгу. Из неё можно сделать посуду для еды или запечь на костре любые продукты.



ЗИМНИЕ МОДНИКИ

Некоторые животные используют зимние месяцы, чтобы принарядиться – сменить мех на более светлый, удобный для маскировки. Найди в таблице имена шести таких зимних модников.



М	О	Р	Щ	А	П	Р	У	Н
О	З	Н	А	В	С	Ы	Г	Е
Г	Л	Е	О	Л	У	С	Ы	Д
Д	Р	У	К	Ф	С	Ь	К	П
О	П	У	Р	О	Ф	Ы	Г	Ы
В	М	З	А	Я	Ц	З	О	З
У	Р	С	Н	И	Ц	А	Р	А
П	Е	С	Е	Ц	М	Н	Н	Н
О	Н	У	Ъ	Й	Г	А	О	А
Ц	С	К	В	Т	У	Н	С	Н
У	Б	Е	Л	К	А	П	Т	П
К	О	П	И	В	Л	О	А	О
У	В	Ш	А	К	О	Р	Й	Н
Л	А	С	К	А	Е	Ш	О	М




ПАЗЛ

Расставь все части фотографии на свои места и узнай, какой кусок лишний.

ОТВЕТЫ

10



17

ДИКИЕ ЖИВОТНЫЕ ДОЛЖНЫ ЖИТЬ НА СВОБОДЕ.

КОД

13

АРИФМЕТИКА ПУСТЫНИ

Сколько метров в длину может прыгать каркал?
 $3 + 2 + 1 + 1 + 1 = 6$

На какую высоту может прыгать каркал?
 $1 + 1 + 1 + 1 + 1 = 5$

23

А ЕСЛИ ДОЖДЬ?

ДОЖДЕВИК. ОБЯЗАТЕЛЬНО ВОЗЬМИ С СОБОЙ ХОРОШИЙ ДОЖДЕВИК. ОН НЕ ДАСТ ТВОЕЙ ОДЕЖДЕ НАМОКНУТЬ.

КОМПАС

- Два шага на юг
- Шаг на юго-восток
- Шесть шагов на юг
- Семь шагов на северо-восток
- Один шаг на север
- Пять шагов на восток
- Два шага на юго-запад
- Один шаг на запад
- Шесть шагов на юг
- Три шага на восток
- Три шага на север
- Шаг на восток

14

МАРШРУТ



24

ЧТО ВЗЯТЬ В ПОХОД?



КОНКУРС!

ПУТЕШЕСТВУЯ ПО СТРАНИЦАМ ЖУРНАЛА ВМЕСТЕ С НАШИМИ ГЕРОЯМИ, ВЫ СТАЛИ НАСТОЯЩИМИ ЭКСПЕРТАМИ ПРИРОДНОГО МИРА АНЮЙКОГО НАЦИОНАЛЬНОГО ПАРКА!

В каждом выпуске друзья рассказывают об уникальных растениях, животных и птицах, проживающих в естественных условиях на этой природоохранной территории. Изучай вместе с Анютой, Нэко, Тишей и их друзьями животный мир Анюйского национального парка, создай из природного материала представителя животного мира, проживающего на этой территории. Стань другом Анюйского парка!

Победители творческого конкурса получают призы:
 абонементы на пиццу от ресторанов Osteria Mario (@osteriamario)
 абонементы на хачапури от ресторанов Швили (@shvilibistro)

Присылай фото своей работы на почту kids@tigrus.com или оставь в любом ресторане нашего холдинга до 30 ноября 2023 года. Обязательно укажи свои имя, фамилию, возраст, а также телефон родителей для связи. Итоги конкурса будут подведены в первый день зимы, 1 декабря 2023 года и опубликованы на сайте <https://osteriamario.ru/>

Обязательно сохрани свою творческую работу, она будет тебе необходима для получения приза!

Удачи!

© АО «ИД "Комсомольская правда"», 2023
 © Tigrus project
Шеф-редактор Ксения Дмитриева
Редактор Вероника Котенёва
Дизайнер Галина Чернецова
Коррректор Алина Усанова

Авторы: Дарья Букатова, Анастасия Шиманская, Дарья Стрельцова
Художники: Сергей Антонов, Юлия Кондрашова, Анастасия Жаркова
 Использованы изображения: commons.wikimedia.org, shutterstock.com

